



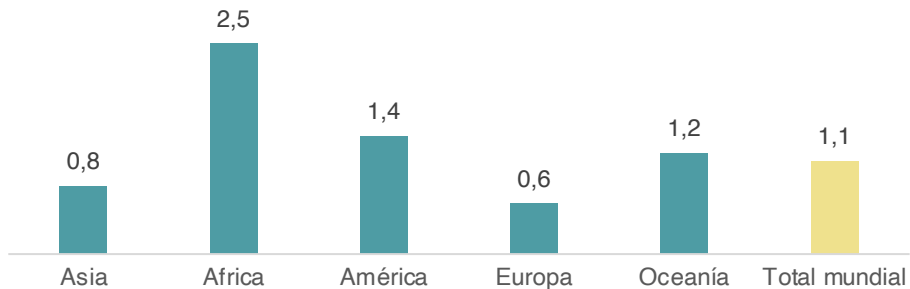
Informe estadístico de homicidios con perspectiva de género

Femicidios y parricidios 2022

Unidad Especializada en Género
División de Estudios, Evaluación, Control y Desarrollo de la Gestión
Fiscalía Nacional

Panorama internacional

Tasa de homicidios de mujeres por parte de pareja o familiares
2021

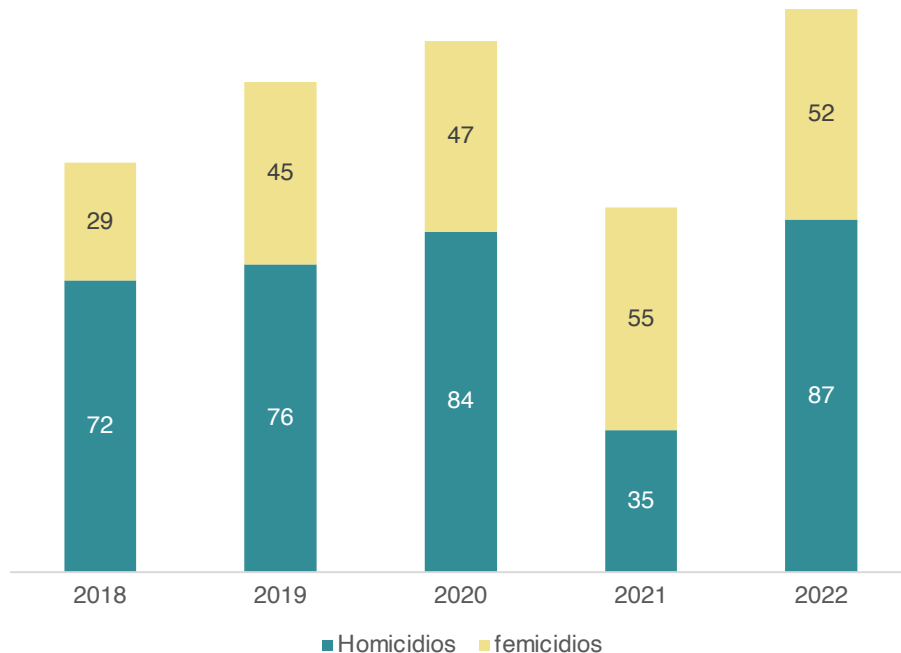


De acuerdo a UNODC, durante el año 2021 81.000 mujeres en todo el mundo fueron asesinadas. De ellas el 56% (45.000) son asesinadas por sus parejas o familiares.

Del 44%, restante no es posible identificar ni el contexto ni el sexo de los victimarios, por lo cual no es posible clasificarlos como asesinatos por razones de género.

A nivel comparado UNODC y ONU Mujeres, han recopilado información relativa a los datos de mujeres asesinadas por parejas o familiares a nivel mundial, considerando la dispar legislación existente respecto al registro de femicidios/feminicidios.

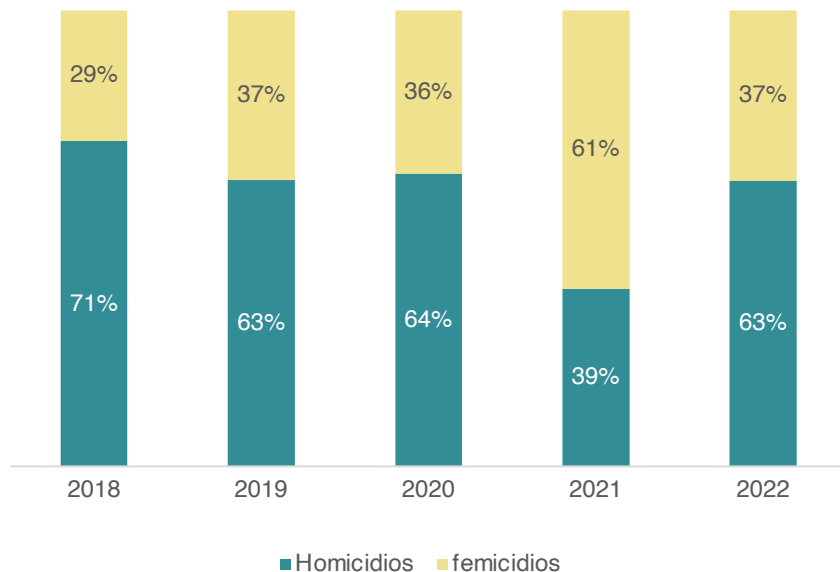
Frecuencia de mujeres víctimas de femicidios y homicidios consumados (2018-2022)



En el año 2021, se registró la mayor cantidad de mujeres víctimas de femicidios, con un total de 55 víctimas.

A nivel de frecuencia, durante el año 2020 se produjeron 131 muertes de mujeres, de las cuales 47 corresponden a femicidios; para el año 2021, se registran 90 muertes, de las cuales 55 corresponden a femicidios, mientras que el 2022 se produjeron 139 muertes, dentro de las cuales 52 corresponden a femicidios.

Proporción de mujeres víctimas de femicidios y homicidios consumados (2018-2022)



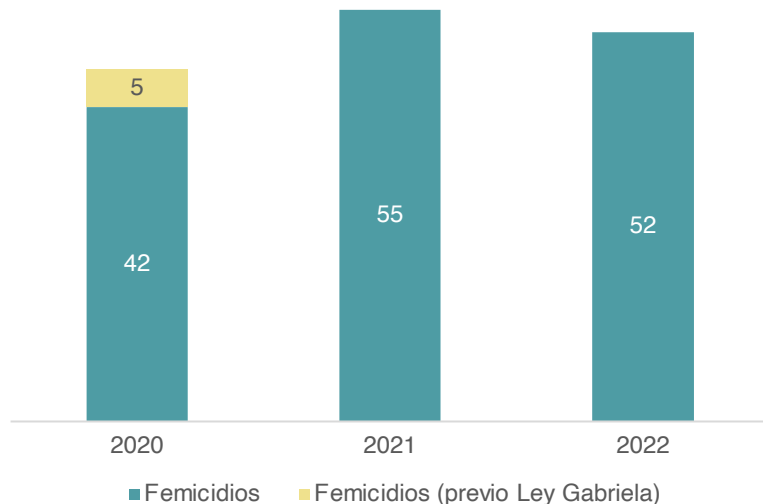
En el año 2021, se registró la mayor proporción de mujeres víctimas de femicidios en relación al total de muertes de mujeres. **Esta proporción alcanzó al 61%.**

Esto se explica porque ese año hubo una disminución en la cantidad de muertes violentas de mujeres, pero aumentaron los casos de femicidios.



Mujeres víctimas de femicidios

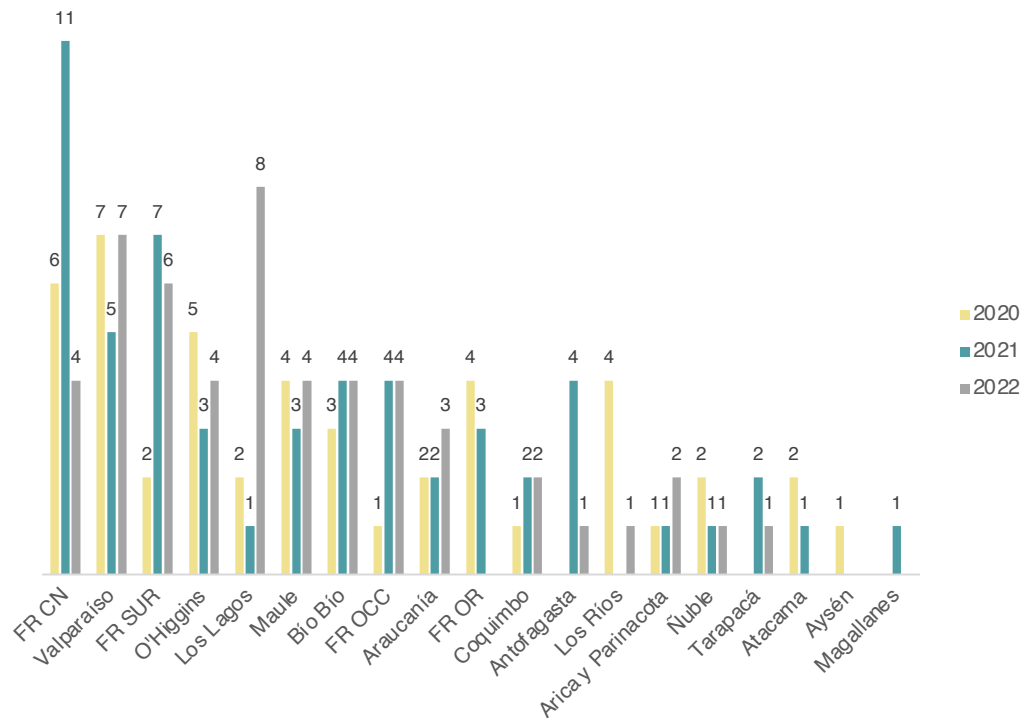
Frecuencia de femicidios por año (2020-2022)



La actual tipificación del delito de femicidio corresponde a la de los artículos 390 bis y ter del Código Penal, incorporados el año 2020 mediante la publicación de la Ley N°21.212 (ley Gabriela).

Desde ese año, se ha registrado un total de **154 femicidios**. **El año 2021 fue el año donde se registró la mayor cantidad de estos casos (55).**

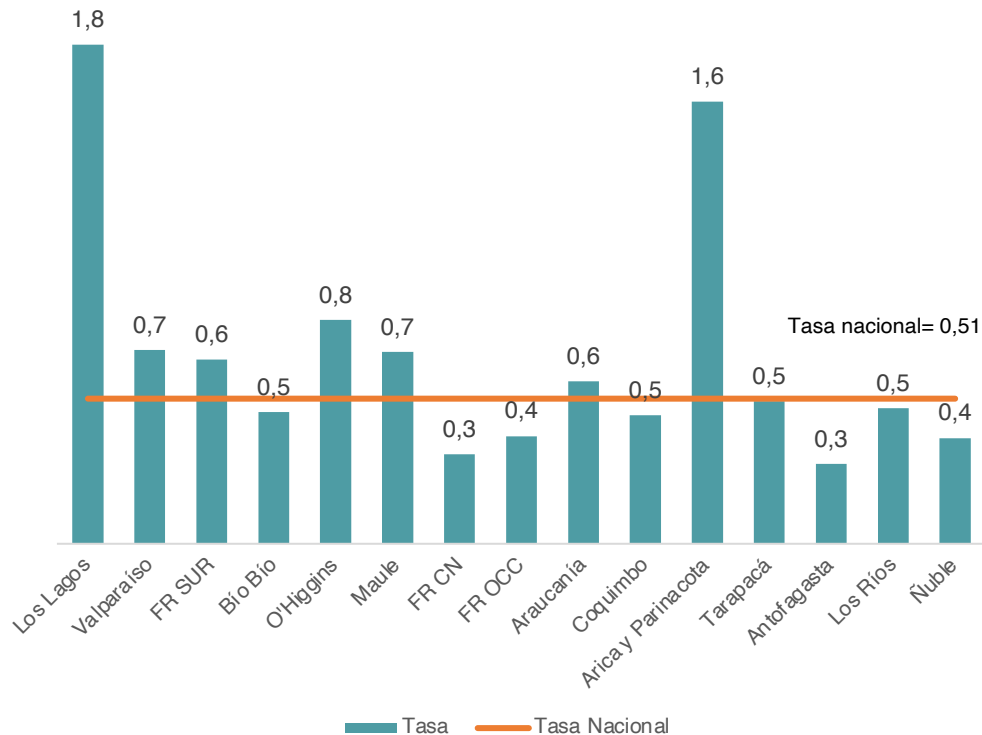
Frecuencia femicidios por Fiscalía regional (2020-2022)



Los femicidios se distribuyen de forma desigual en el territorio. Si bien, **las Fiscalías Regionales Centro Norte, Valparaíso y Sur son aquellas que concentran la mayor cantidad de casos durante los 3 años**, es posible ver que no existe un patrón regular al comparar dentro del periodo.

Durante el 2022 la Fiscalía Regional de Los Lagos es aquella con mayor concentración de casos, seguido por Valparaíso y la Fiscalía Metropolitana Sur.

Tasa femicidios por Fiscalía regional (2022)

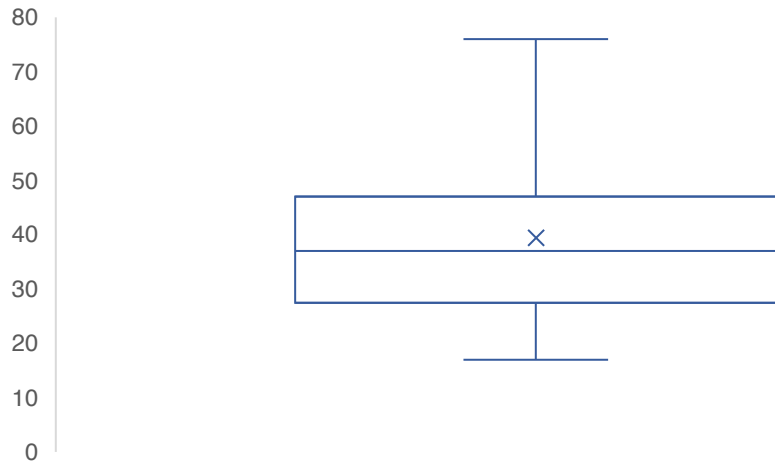


(*) Tasa: Mujeres víctimas cada 100.000 mujeres

La Fiscalía Regional de Los Lagos presenta la mayor tasa* (1,8), seguido por Arica y Parinacota (1,6).

Las regiones de Los Lagos, Arica y Parinacota, O'Higgins, Maule, Valparaíso, Araucanía y Metropolitana Sur sobrepasan la tasa nacional (0,51).

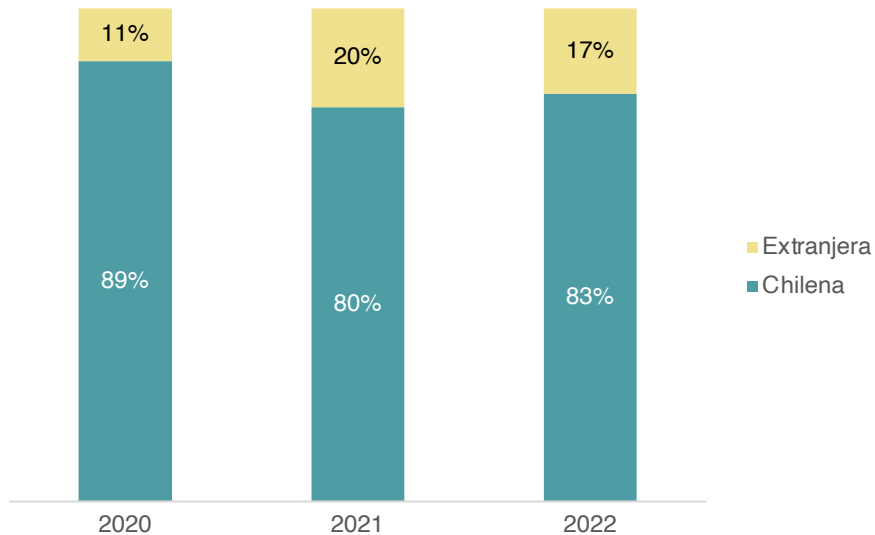
Edad de las víctimas (2022)



Promedio	39
Mínimo	17
Máximo	76
Mediana	37
Desv. Estándar	14,0

Al analizar las edades de las víctimas de femicidio se puede apreciar una gran dispersión. **El promedio de ellas tenía 39 años.** La víctima de edad más baja tenía **17 años** al momento del delito, mientras que la mayor tenía **76 años.**

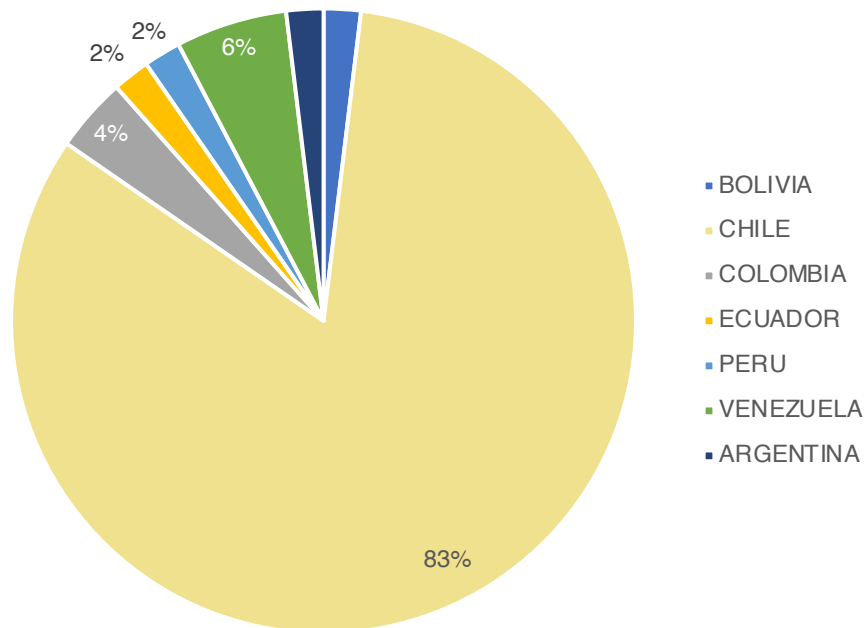
Nacionalidad de las víctimas (2020-2022)



Durante los últimos 3 años **la mayor parte de las víctimas eran chilenas.**

Las víctimas extranjeras alcanzan su máximo el 2021, sin embargo, la proporción es relativamente estable en todo el periodo de análisis.

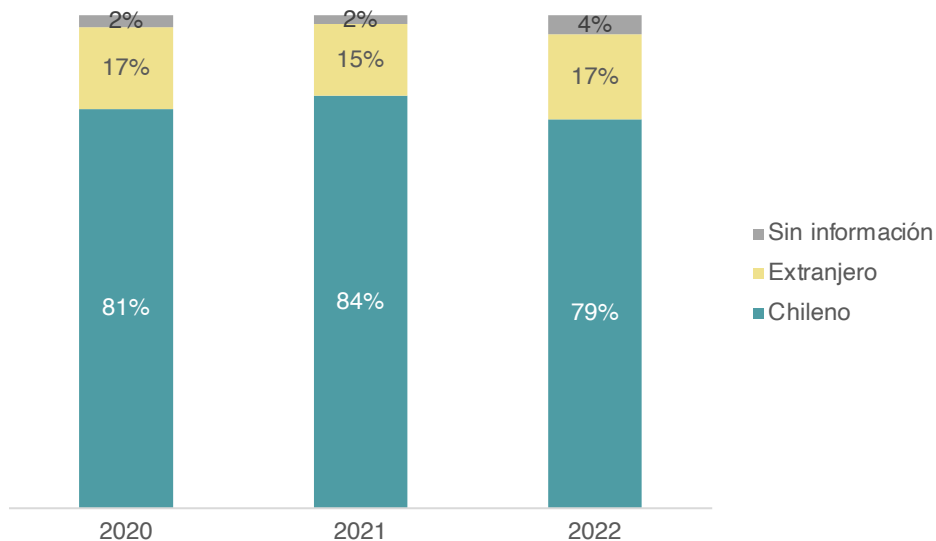
Nacionalidad de las víctimas (2022)



Si bien se presentan diversas nacionalidades en las víctimas de femicidio durante el 2022, **la gran mayoría de ellas eran chilenas (83%)**.

En el caso de las víctimas extranjeras, el mayor número corresponde a mujeres de nacionalidad venezolana (6%) y colombiana (4%).

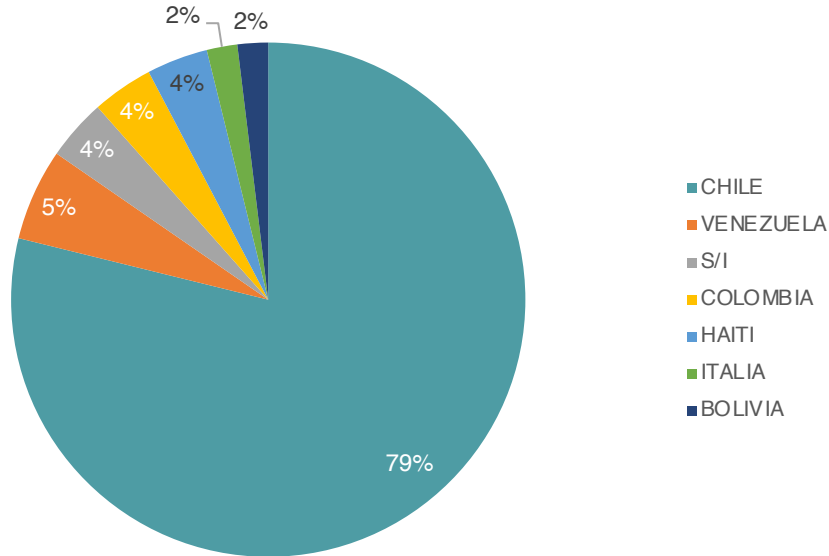
Nacionalidad de los imputados (2020-2022)



La proporción de imputados chilenos es mayoritaria, con cifras entre el 79% y 84% en los años estudiados.

Sin embargo, el año 2022 se observa **un alza de 2 puntos porcentuales en el grupo de imputados extranjeros** respecto del año anterior.

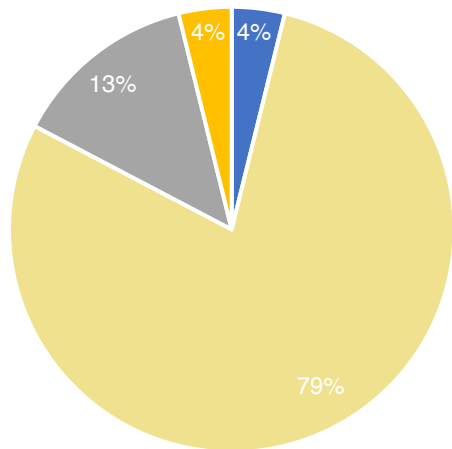
Nacionalidad de los imputados (2022)



Si bien se presentan diversas nacionalidades en los imputados de femicidio durante el 2022, **la gran mayoría son de origen chileno (79%)**.

Al igual que en el caso de las víctimas, tratándose de imputados extranjeros, el mayor número corresponde a hombres de nacionalidad venezolana (5%) y colombiana (4%).

Tipo de femicidio (2022)

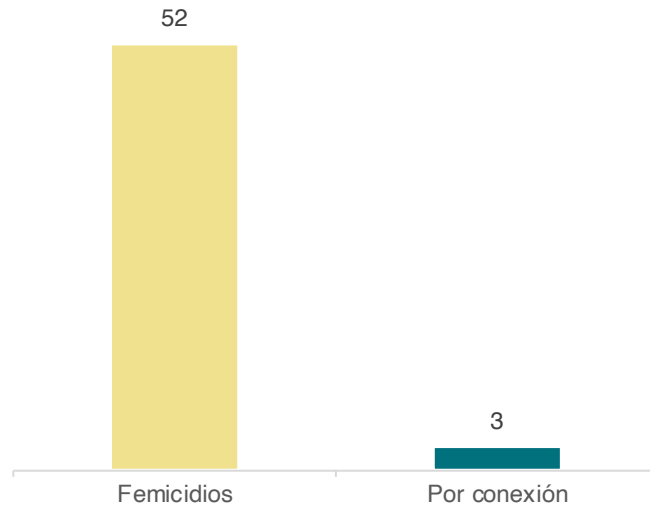


- Femicidio íntimo no VIF
- Femicidio íntimo VIF
- Femicidio no íntimo
- Violación con femicidio

El tipo de femicidio que presenta la mayor frecuencia corresponde al **femicidio íntimo VIF** (79%).

El femicidio no íntimo concentra un 13% de los casos, la violación con femicidio y el íntimo no VIF un 4% cada uno.

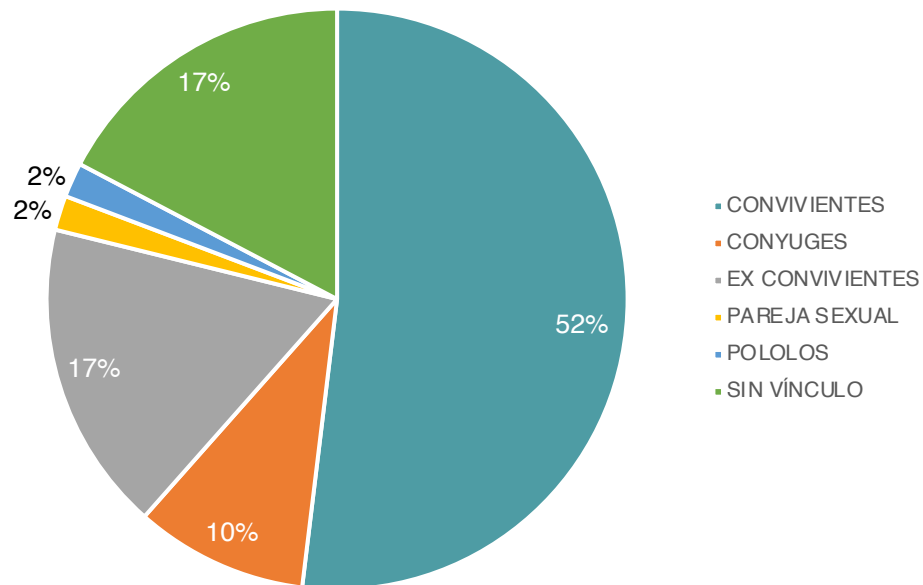
Homicidios por conexión (2022)



Además de los 52 casos de femicidios, se pueden encontrar **3 homicidios por conexión.**

Un homicidio por conexión se entiende como aquel en que una mujer es asesinada por interponerse en la “línea de fuego” de un victimario que pretende asesinar a otra.

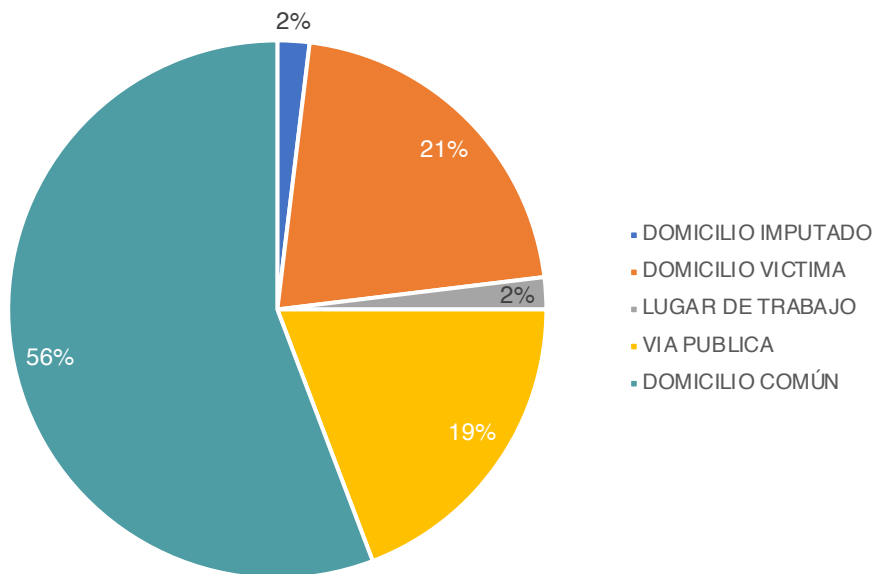
Vínculo de las víctimas con los imputados (2022)



Se observan diversos vínculos entre las víctimas de femicidio e imputados.

El vínculo más frecuente es el de **conviviente** (52%), seguido por aquellos **sin vínculo** (17%).

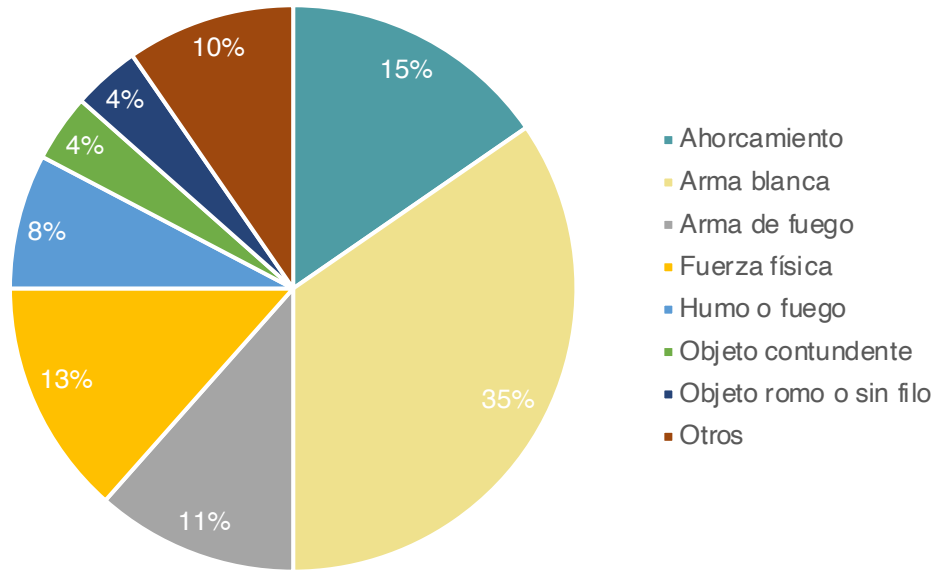
Lugar de comisión del delito (2022)



Los femicidios son llevados a cabo en diversos lugares, tanto en el espacio público como privado.

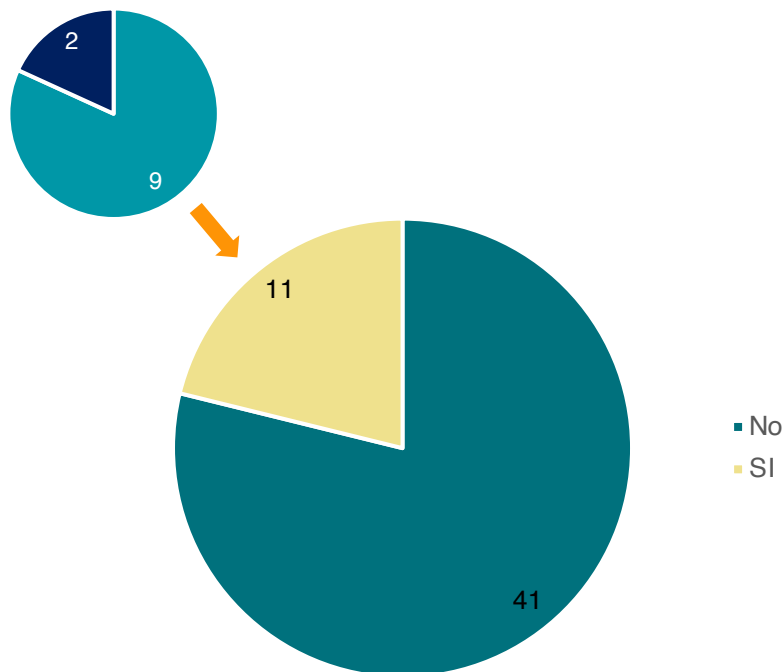
Sin embargo, **el sitio más frecuente corresponde al domicilio común (56%)**, seguido por el domicilio de la víctima (21%).

Distribución de víctimas según medio de comisión (2022)



Los medios comisivos de los femicidios son diversos. Sin embargo, **el arma blanca es el medio más utilizado (35%)**, seguido por el ahorcamiento (15%).

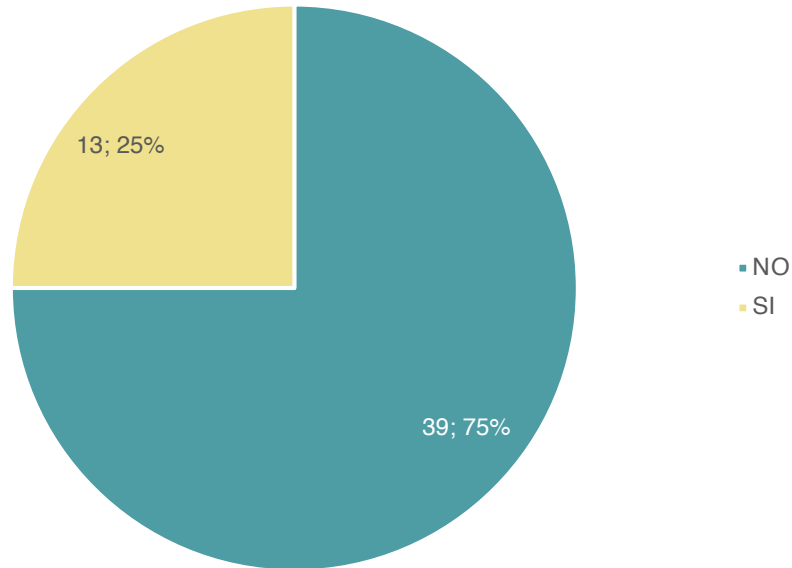
Víctimas con causas previas VIF y cautelares (2022)



Cerca de un quinto de las víctimas de femicidio ya presentaba causas previas de violencia con la misma pareja que aparece como imputado.

Dentro de las 11 que registraban violencia previamente al femicidio, 2 poseían cautelares vigentes para su protección.

Suicidio posterior del imputado (2022)

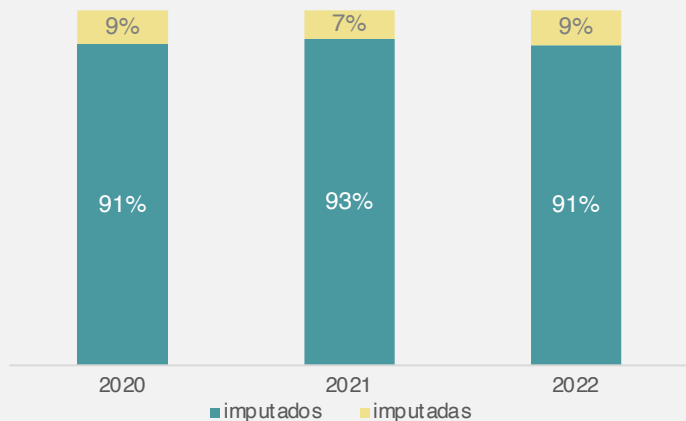


En un cuarto de los casos se puede observar que el imputado comete suicidio en el momento de la comisión del delito o de forma posterior a su ejecución.



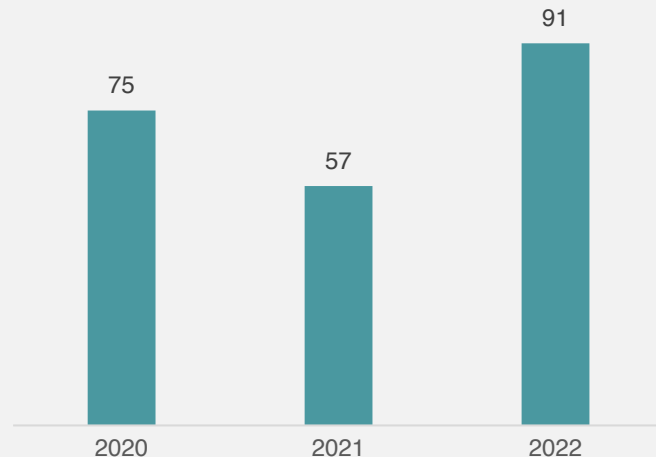
Imputadas por homicidios consumados

Distribución de imputados e imputadas por homicidios consumados por sexo (2020-2022)



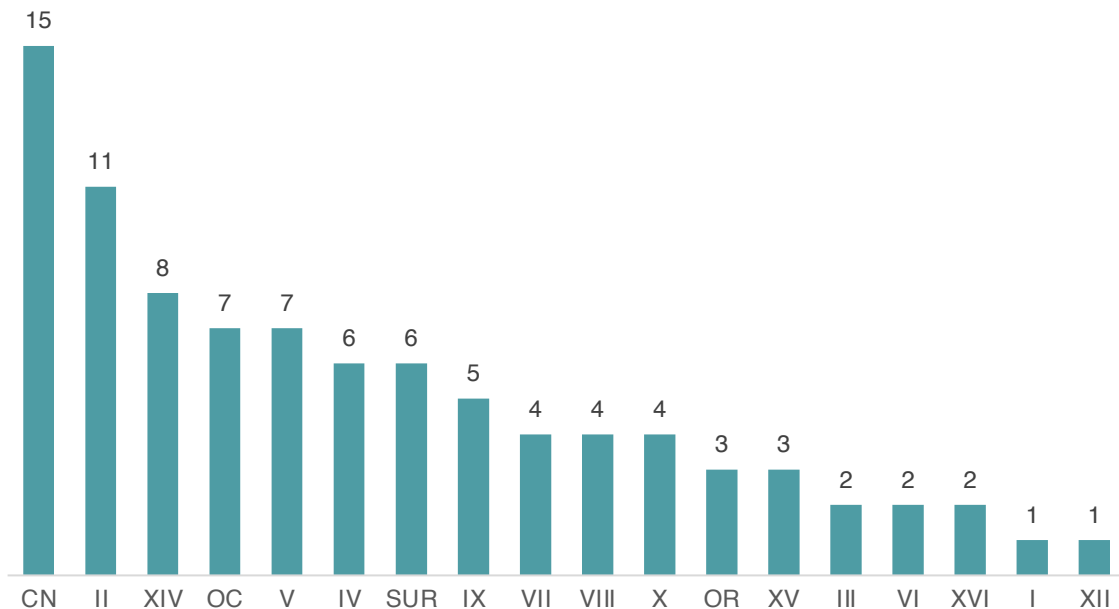
Del total de personas imputadas por homicidios consumados, **las mujeres no superan el 10% en los tres años analizados.**

Distribución de imputadas por año (2020-2022)



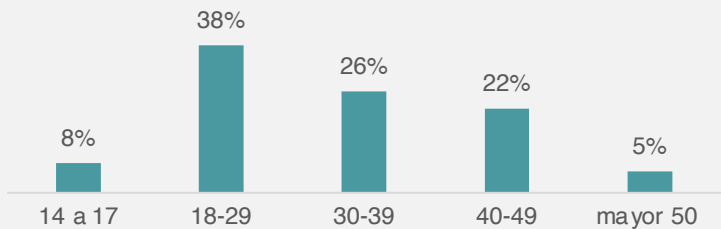
Entre los años 2020 y 2022 **se registra un aumento de 21% en la cantidad de mujeres imputadas por homicidios consumados.**

Distribución de imputadas por homicidio por Fiscalía Regional (2022)



A nivel regional, la **Fiscalía Regional Metropolitana Centro Norte** concentra la mayor cantidad de **mujeres imputadas por homicidio consumado**, seguida de la Fiscalía Regional de Antofagasta.

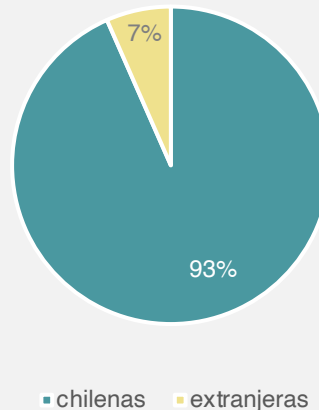
Distribución de imputadas según tramo etario (2022)



En 2022, la mayor cantidad de imputadas se concentra entre los 18 y 29 años.

Distribución de imputadas según nacionalidad (2022)

Tal como se puede observar, la mayoría de las imputadas por homicidio son chilenas; de las imputadas extranjeras, se encuentran **venezolanas (2)**, **peruanas (2)** y una **haitiana**.



■ chilenas ■ extranjeras

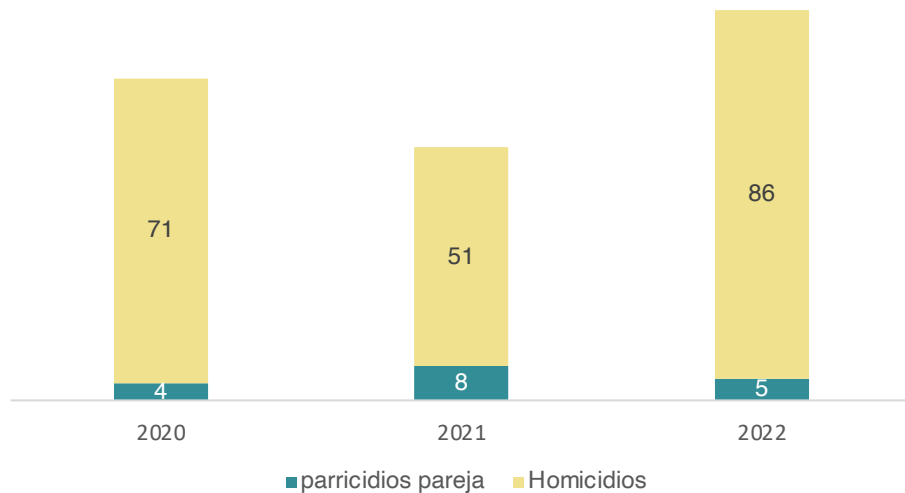
Distribución de imputadas por homicidio según contexto del delito (2022)



En 2022, la mayor cantidad de mujeres imputadas por homicidios consumados, **se registran contexto interpersonal no VIF (*)**.

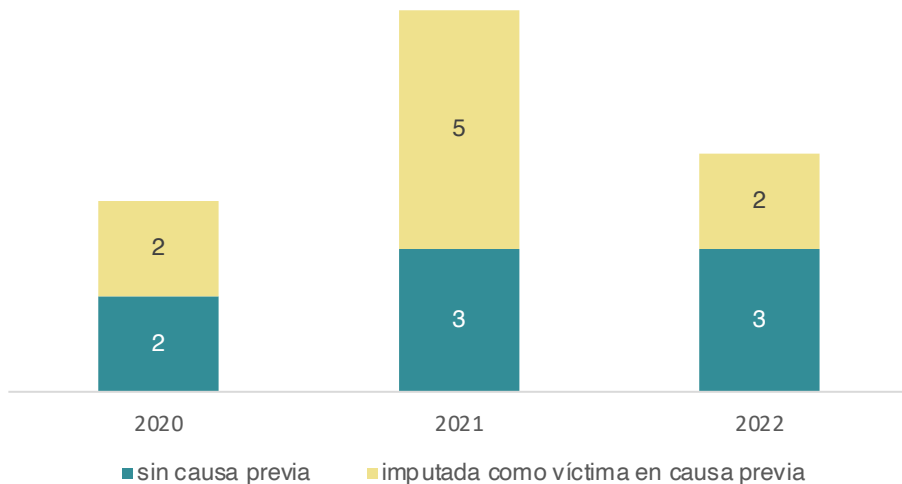
(*) **Homicidio Interpersonal no VIF:** Homicidio de personas que no sean la pareja ni familiares. Incluye, por ejemplo, homicidios relacionados con controversias entre vecinos o litigios de propiedad, homicidios relacionados con venganzas, u homicidios fortuitos y aparentemente no provocados.

Distribución de imputadas por parricidio de parejas (2020-2022)



La proporción de mujeres imputadas por parricidios a parejas o ex parejas **presenta una proporción menor en relación al total de homicidios consumados**, realizados por mujeres.

Causas previas de las mujeres imputadas (2020-2022)



En los últimos tres años, **en la mitad de casos de parricidio las imputadas tenían antecedentes como víctima en causas previas con igual pareja.**

En el año 2022, 4 de las 5 imputadas se entregaron voluntariamente a la policía atribuyéndose la responsabilidad del hecho y las 4 indicaron que actuaron en **legítima defensa** luego de haber sufrido maltrato sistemático.

Caracterización mujeres imputadas por parricidio de parejas 2022

1

El promedio de edad de las mujeres imputadas por dar muerte a sus parejas es de **47 años de edad**, encontrándose todas en el tramo de edad entre los 38 y 57 años de edad.

2

De las **5 mujeres imputadas** por parricidio de su pareja, cuatro son chilenas y una es haitiana.

3

En 4 de los casos, víctima e imputado tenían un vínculo de convivencia, y en el otro caso estaban casados.

4

En todos los casos analizados, el hecho se produjo **en el domicilio común compartido entre la mujer imputada y la víctima**.

5

En 4 casos las mujeres dieron muerte a sus parejas utilizando un **arma blanca**, donde no se evidencia un patrón de violencia extrema, y en general, la acción matadora se cometió por medio de una sola estocada. En el otro caso, se investiga la probable utilización de **veneno** como medio comisivo.



Informe estadístico de homicidios con perspectiva de género

Femicidios y parricidios 2022

Unidad Especializada en Género
División de Estudios, Evaluación, Control y Desarrollo de la Gestión
Fiscalía Nacional